

Inhalte aus einem anderen Kurs importieren

1. Wechseln Sie zunächst in den Kurs, in den Sie Aktivitäten oder Arbeitsmaterialien hineinkopieren wollen
2. Klicken Sie auf den Reiter *Mehr* (**Abb. 1.1**) und dann auf *Kurse wiederverwenden* (**Abb. 1.2**)
3. Wählen Sie aus dem Dropdown-Menü links oben *Import* aus (**Abb. 2.3**)
4. Wählen Sie nun den „Quellkurs“ direkt aus der Liste Ihrer Kurse aus (**Abb. 2.4**), aus dem Sie Aktivitäten importieren wollen. Klicken Sie danach auf *Weiter* (**Abb. 2.5**)
5. Wählen Sie mit Hilfe der Kontrollkästchen, welche Elemente Sie aus dem alten Kurs übernehmen möchten (**Abb. 3.6**). Klicken Sie danach auf *Weiter* (**Abb. 3.7**)
6. Anschließend können Sie auswählen, welche Aktivität bzw. welches Material Sie explizit in Ihren Kurs kopieren möchten. Deaktivieren Sie hierzu am besten zunächst die Vorauswahl, indem Sie auf *Alle* klicken (**Abb. 4.8**) Treffen Sie dann die Auswahl über die Kontrollkästchen. Sie können einzelne Aktivitäten oder ganze Abschnitte inklusive ihren Materialien auswählen. Um einzelne Materialien/Aktivitäten eines Abschnitts auswählen zu können (**Abb. 4.10**), müssen Sie zunächst den übergeordneten Abschnitt selbst aktivieren (**Abb. 4.9**). Klicken Sie abschließend auf *Weiter*
7. Überprüfen Sie Ihre Auswahl. Wenn Sie keine Änderungen mehr vornehmen möchten, klicken Sie auf *Import durchführen* am Ende der Seite. Je nach Kursgröße und Anzahl der zu importierenden Elemente kann der Importprozess etwas länger dauern. Nach erfolgreichem Abschluss des Imports erhalten Sie eine Meldung und werden durch einen Klick auf *Weiter* zurück zu Ihrem Kurs geleitet
8. Prüfen Sie abschließend, ob importierte Kurselemente aktualisiert werden müssen (z.B. Abgabetermine oder Zugriffsfristen).

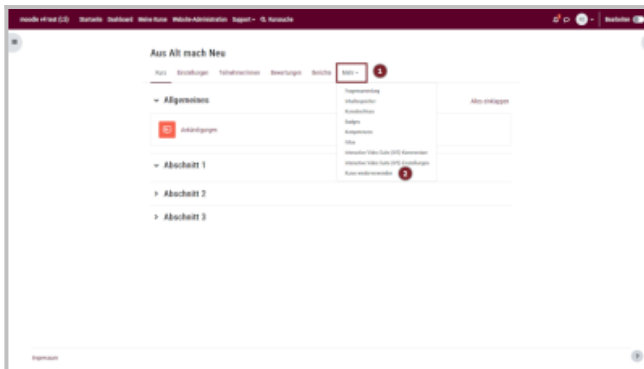


Fig. 1: Kursinhalte kopieren Schritte 1-2

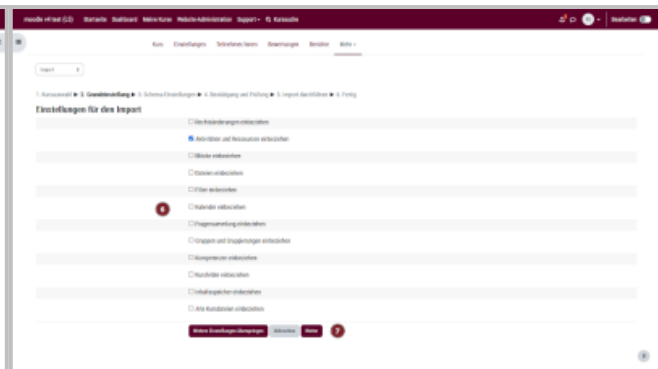


Fig. 3: Kursinhalte kopieren Schritte 5-6

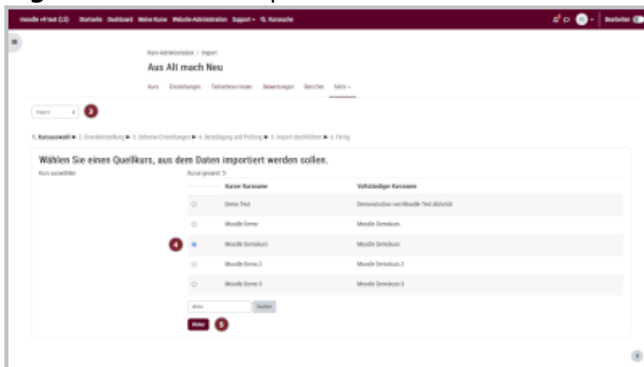


Fig. 2: Kursinhalte kopieren Schritte 3-4

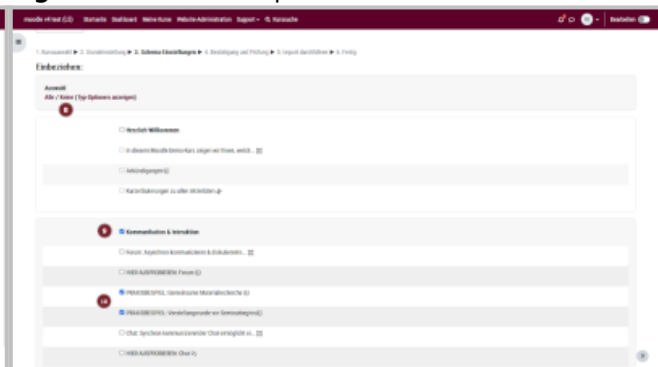



Fig. 4: Kursinhalte kopieren Schritte 7-9

Die Entwicklung erfolgte durch Mitarbeitende des Leuphana Lehrservice (lehrservice@leuphana.de)



Dieses Dokument ist lizenziert unter der Creative Commons Lizenz CC BY 4.0.

Urheber:in bei einer Weiterverwendung bitte wie folgt angeben:
Lehrservice Leuphana Universität Lüneburg.