

# FAQ - Einreichen

## 1. Wo befindet sich die Funktion Einreichungen?

Wenn Sie eine Gruppe für Ihre Studierenden eröffnen, können Sie diese Option in den Einstellungen aktivieren.

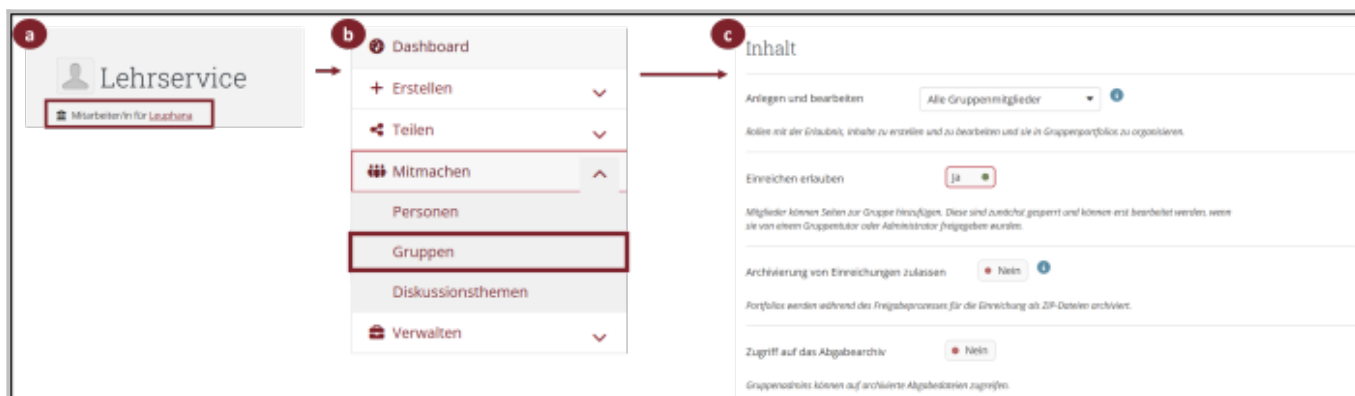


Fig. 2: Einreichungen erlauben

Die Studierenden können dann - sofern sie Mitglied der entsprechenden Gruppe sind - unten auf ihren Seiten die Gruppe auswählen und ihre Seiten oder Sammlungen dorthin zur Bewertung einreichen.

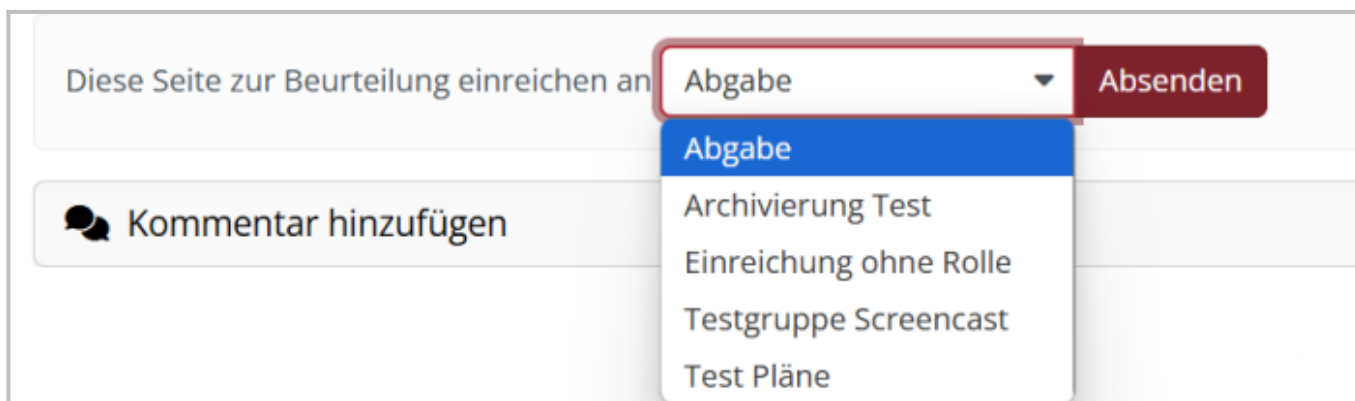


Fig. 3: Einreichen über das Portfolio

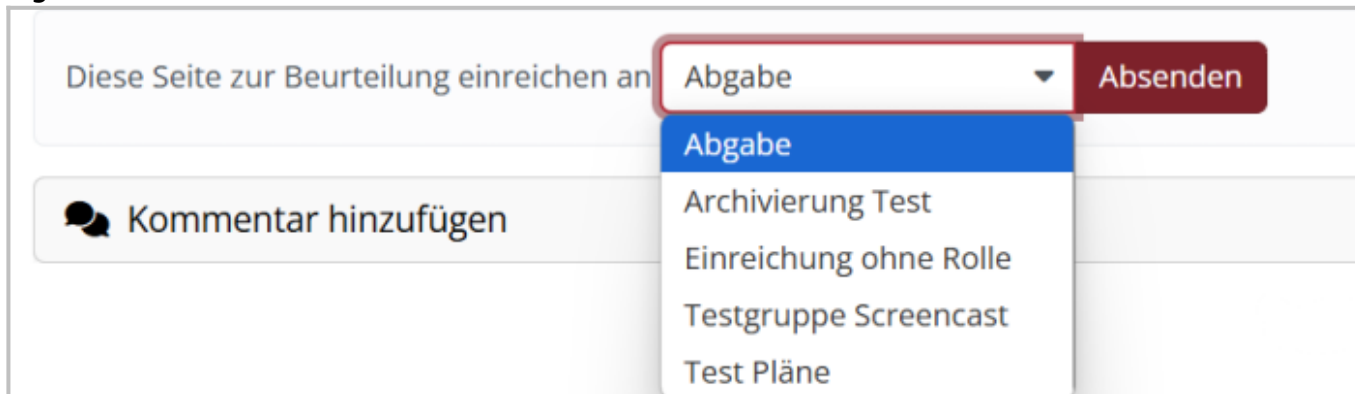


Fig. 4: Einreichungen erlauben



## 2. Warum kann ich in meiner Gruppe keine Einreichungen erlauben?

Wenn die Option dazu nicht erscheint, haben Sie vermutlich nicht die entsprechende Rolle. Bitte wenden Sie sich an [lehrservice@leuphana.de](mailto:lehrservice@leuphana.de), um die Rolle „Institutsmitarbeiter/in“ zu erhalten.

## 3. Meine Studierenden bekommen die Fehlermeldung, dass Einreichen nicht möglich sein. Woran liegt das?

Bitte kontrollieren Sie die Gruppeneinstellungen. Eventuell wurde dort ein Bearbeitungsdatum vergeben, das in der Vergangenheit liegt. Dies passiert insbesondere bei kopierten Gruppen. Setzen Sie das Datum auf einen Zeitpunkt nach der geplanten Abgabe.

Die Entwicklung erfolgte durch Mitarbeitende des Leuphana Lehrservice ([lehrservice@leuphana.de](mailto:lehrservice@leuphana.de))



Dieses Dokument ist lizenziert unter der Creative Commons Lizenz CC BY 4.0.

Urheber:in bei einer Weiterverwendung bitte wie folgt angeben:  
Lehrservice Leuphana Universität Lüneburg.